




# CUM COMPOSTĂM?


**1** Sortează deșeurile compostabile (frunze, resturi alimentare, buruieni, balebă etc.)



**2** Pune-le într-o ladă de compostare



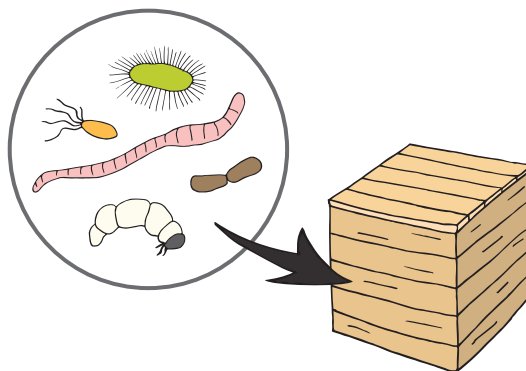
**3** Acoperă-le cu un strat de crengi tocate sau frunze uscate, fân sau paie




**4** Amestecă o dată la câteva zile, dacă pare uscat - stropește cu apă



**5** Bacteriile, ciupercile, viermii vor prelucra deșeurile în câteva luni



**6** Procesul s-a încheiat atunci când materialul are culoare închisă și este ușor sfărâmișos, iar mirosul ne amintește de solul de pădure. Folosește compostul în grădină.



## NU SE PUN ÎN COMPOST:

- X** carne, oase, ulei, grăsimi; fecale de câini și pisici;
- X** plastic, metal, sticlă, hârtie lucioasă, țigări, șervețele umede, alte materiale sintetice.

 Gestionarea durabilă a deșeurilor în comunitățile raionului Telenești

→ [sswmservice@gmail.com](mailto:sswmservice@gmail.com)

  
MINISTÈRE  
DE L'EUROPE  
ET DES AFFAIRES  
ÉTRANGÈRES

  
Savoie  
Déchets

  
ecovisio